


# Cerraduras Multipunto 4-vías

## Modelos 235, 265



### Aplicación

Cerraduras embutidas que se instalan en el centro de las puertas de madera o metálicas. Tiene un mecanismo de cierre multipunto (4 vías) y funcionamiento con picaporte.

### Funcionamiento

- Giro de la llave de 360° para accionar las barras
- Desplazamiento adicional para accionar el picaporte
- Aplicable a puertas que se abren a la derecha o a la izquierda

### Opciones

- Medida estándar: 65 mm
- Medidas especiales: 75 & 85 mm
- Herraje: disponible en blanco, marrón, cobre brillante, níquel cromado o dorado
- Puede ensamblarse con el herraje de Alta Seguridad SH300
- Modelo 235 con barras de Ø12.7 mm

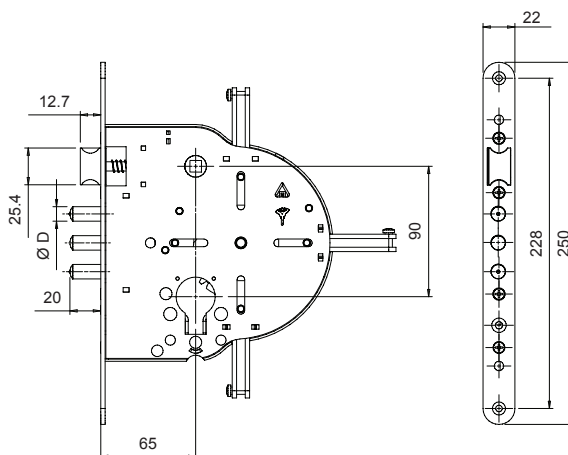
### Materiales

Mecanismo y caja: acero  
Barras: acero (opción endurecido)

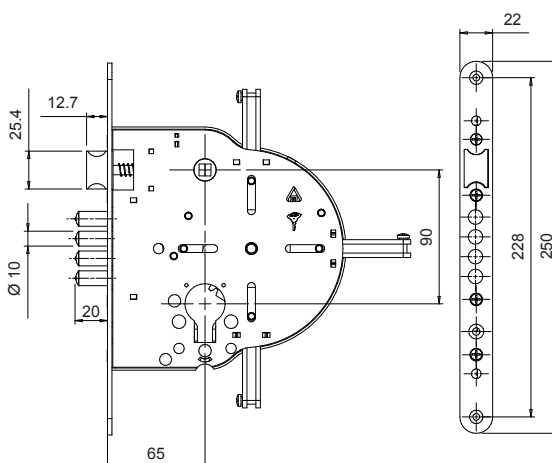
### Estándares

- ISI, especificación técnica 196
- EN12209

**Modelo 235 Cerradura Multipunto con 6 barras**



**Modelo 235 Cerradura Multipunto con 7 barras**



Medida estándar 65 mm

Otras medidas disponibles solo con cerrojos de Ø10 mm

Opcional 8" banda delantera para ajustarse a puertas huecas metálicas tipo Americano.